





Apertura e chiusura a manovella



Sistema di bloccaggio con gancio



Fasce in velcro



Base (h 1 cm)
antinciampo in
metallo 6 kg



Struttura
completamente
pieghevole

ZOOM TENT 3X3M

ZT33

Zoom Tent è composto da una struttura leggera in alluminio con un sistema di apertura ad ombrello, che si apre e si chiude in pochi minuti senza l'uso di utensili. Può essere personalizzato con copertura, parete o mezza parete nei colori standard o con una stampa.

CARATTERISTICHE

Struttura realizzata con tubi in alluminio esagonali da 40 mm x 1.1 mm posizionabili ad altezze diverse.

Il kit comprende: struttura, 4 picchetti e corda da 3,5 m.

Copertura, parete intera, mezza parete con barra di fissaggio e base in metallo disponibili su richiesta.

Copertura, pareti e mezze pareti in poliestere da 120g/m² (colore standard).

Copertura disponibile con grafica personalizzata o in 4 colori: bianco, nero, rosso, blu.

Borsa per il trasporto con ruote inclusa.

I PLUS

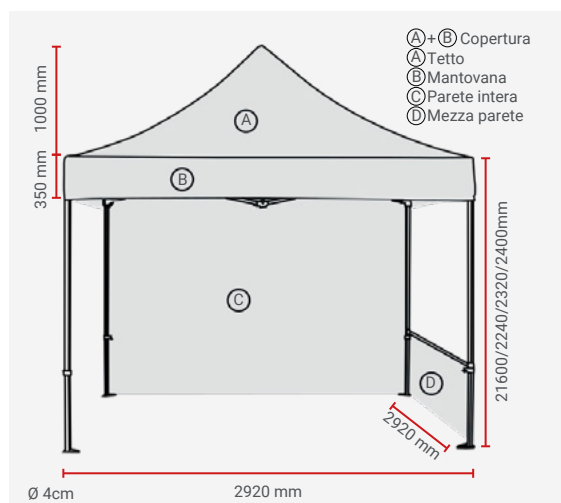
Struttura realizzata in alluminio leggero, facile da assemblare e da riporre nella borsa per il trasporto con ruote.

Tessuto idrorepellente, resistente ai raggi UV.

Resistente ai venti 13-18mph/21-29km/h (4 della scala di Beaufort) se picchettata.

SCHEDA PRODOTTO

SPECIFICHE TECNICHE



Personalizzazioni possibili

Codice	Descrizione	Dimensioni struttura (mm) - l x h x p	Peso struttura assemblata	Dimensioni del collo - (mm) - l x h x p	Peso collo
ZT33-XAF-01	Zoom Tent 3x3 m	2920 x 3160 x 2920	19,6 kg	1660 x 280 x 280	26 kg

ZT33-MTB	Barra per Mezza Parete	sezione 1: 20 x 1550 x 23 sezione 2: 20 x 1550 x 20 Le 2 sezioni devono essere incastrate insieme.	1,5 kg	155 x 1600 x 155	1,5 kg
----------	------------------------	--	--------	------------------	--------

ZT-BASE-01	Base in metallo	400 x 400 x 10	6 kg	450 x 450 x 10	8 kg
------------	-----------------	----------------	------	----------------	------

Codice	Descrizione	Dimensioni della grafica (mm) - l x h x p	Dimensioni del collo - (mm) - l x h x p	Peso collo
ZT33-CT	Copertura Zoom Tent 3x3m**	2900 x 1110 x 2900	340 x 340 x 140	4 kg
ZT33-HW	Mezza Parete Zoom Tent 3x3m*	2760 x 780	310 x 310 x 50	1,5 kg
ZT33-FW	Parete Intera Zoom Tent 3x3m*	2760 x 1950	310 x 310 x 50	1,5 kg

*Disponibile nei colori:

- bianco
- nero

**Disponibile nei colori:

- bianco
- nero
- blu
- rosso

SCHEDA PRODOTTO



ZOOM TENT 3X3M

ZT33



PARETI CON ZIP

Sono disponibili 3 tipologie di pareti per Zoom Tent con cerniera:

- Parete intera 3x3 di colore bianco con 2 zip laterali.
- Parete intera 3x3 di colore bianco con porta centrale apribile e 2 zip laterali.
- Parete intera 3x3 di colore bianco con finestra in PVC trasparente e 2 zip laterali.

La porta si apre tramite due zip poste ai lati della stessa e si può arrotolare e fissare superiormente tramite due nastri.

Dimensioni 1,5 x 1,9 m.

La finestra non è apribile, il PVC trasparente è fissato alla parete.

Dimensioni 2,2 x 1,3 m.

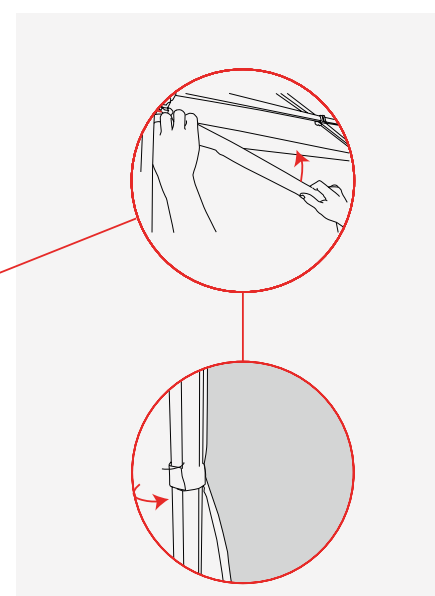
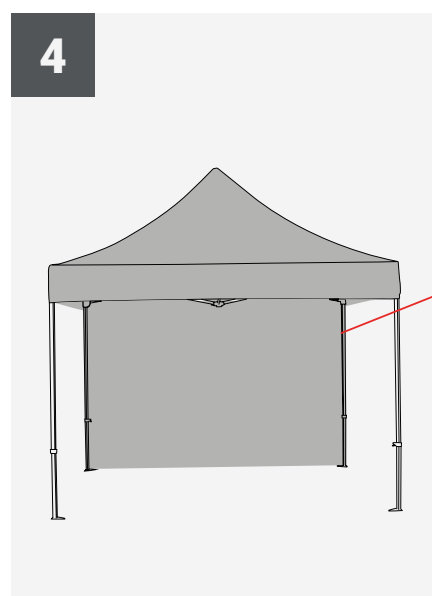
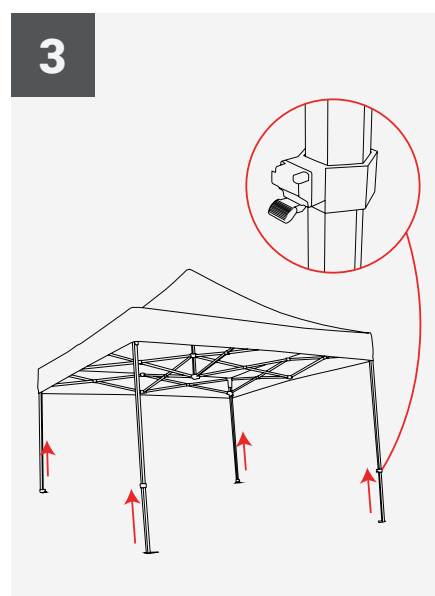
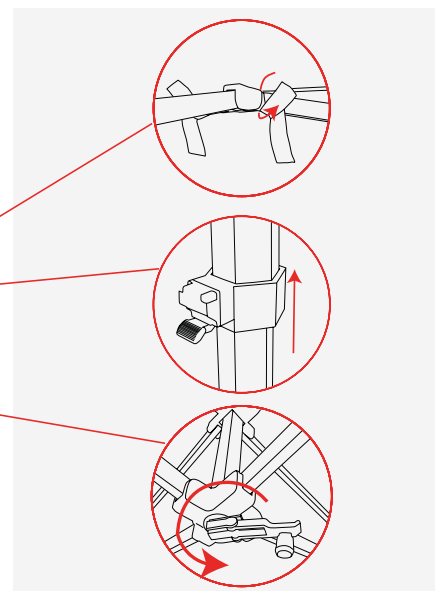
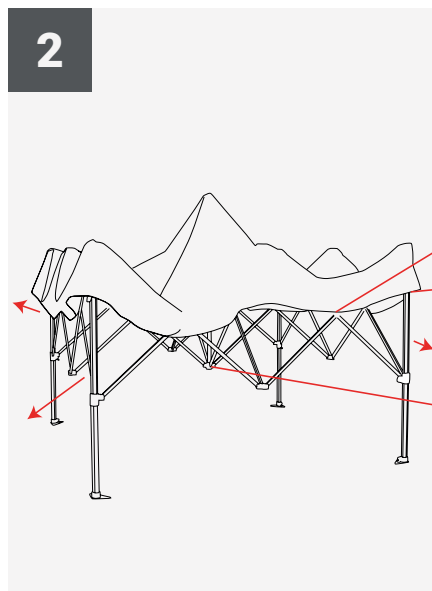
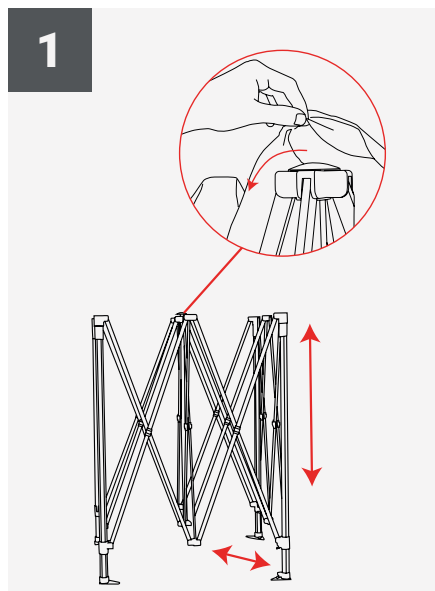
SPECIFICHE TECNICHE

Codice	Descrizione	Dimensioni della grafica (mm) - l x h
ZT33-ZIP-FWW	Parete 3x3 + 2 Zip*	2920 x 2100
ZT33-ZIP-WWW	Parete 3x3 + 2 Zip + Finestra*	2920 x 2100 Finestra: 2200 x 1300
ZT33-ZIP-DWW	Parete 3x3 + 2 Zip + Porta*	2920 x 2100 Porta: 1500 x 1900

*Disponibile in: ○ bianco

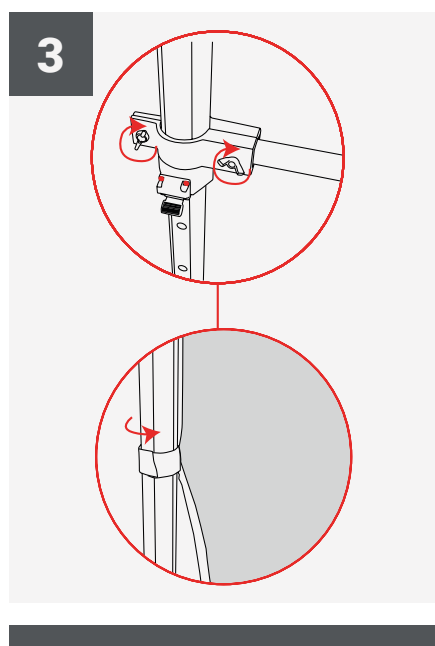
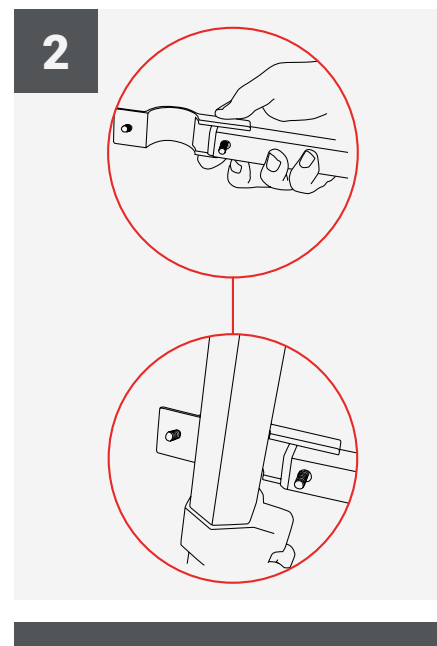
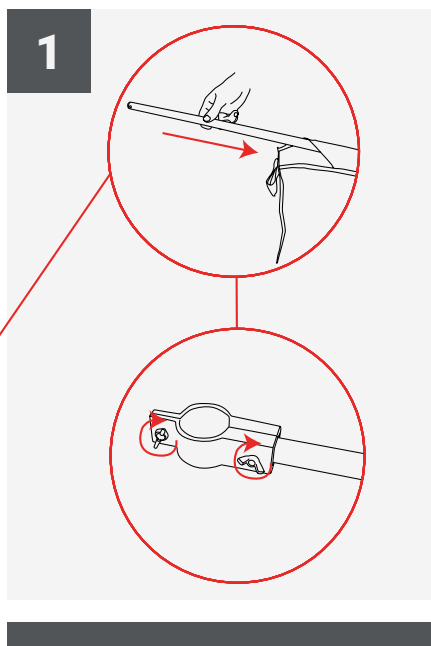
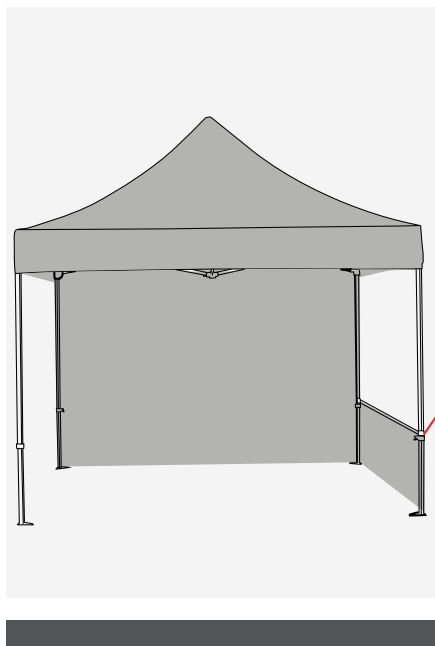
SCHEDA PRODOTTO

ASSEMBLAGGIO STRUTTURA



ISTRUZIONI MONTAGGIO

ASSEMBLAGGIO STRUTTURA



ISTRUZIONI MONTAGGIO